


ميني وكوكبة في مملكة الزهور! • هل أنت منظمة؟

69/9




٣٤

السنة الثالثة
العدد الرابع والثلاثون
Minnie Magazine
Al-Qabas publication
Issue No.33



الكويت: ١ دينار، السعودية: ١٠ ريالاً، الامارات: ١٠ دراهم، البحرين: ١ دينار
سلطنة عمان: ١ دينار، قطر: ١٠ ريالاً، لبنان: ١٠٠٠ ليرة، الاردن: ١٠٠٠ دينار

معكم كل خميس مجلة ميكي



كل العدايا - أجمل المغامرات - أغرب المعلومات - أطرف المواقف

صديقاتي العزيزات ،،،

التقي بكم في هذا العدد الجديد بعد مضي شهر على بداية العام الدراسي. كانت بعض التلميذات خائفات مع بداية الدراسة من المواد الدراسية وضخامتها وتخيلن أنها صعبة ومعقدة. أما الآن وبعد مضي هذا الوقت اكتشفن أنها سهلة وبسيطة ، فقد كان الأمر في البداية مجرد صفحات كثيرة إلا أنها حملت موضوعات شيقة مفيدة.



ميني



ملكة الزهور

٢



البذور في الفطور

١٢



النظام

١٥



فن التعارف

٣٠



الاكسسوار

٣١



القنفذ

٤٤



ميسي

مملكة الزهور

والسحرة

الجزء الأول

المنطقة القديمة في مدينة الفران
عبارة عن منطقة سهجورة لا يقطنها
أحد وفي مكتب المحافظ تجرى
مشاررات حول...

I.M.35









ونعدّ نشرات لتوعية الرأي العام...



نوحّد جهودنا للحفاظ على المنطقة القديمة!

وماذا سنفعل؟



أعرف صحفية مشهورة لن تتردد أبداً في الكتابة حول هذا الموضوع الهام!



حسناً! يجب أن نتحرك سريعاً!



يجب أن نبذل أنا وأنت و«كوكبة» أقصى ما بوسعنا!





بعد ذلك...











البذور وف



معظم أنواع البذور تحتوي على نسب عالية من الأحماض الدهنية الأساسية. وتشير الدراسات إلى أن هذا النوع من الأحماض يساعد على تقليل مستويات الكوليسترول في الدم وتحافظ على مظهر البشرة الصحي، كما أن البذور غنية أيضا ببعض المواد الغذائية المهمة الأخرى.

طرق اضافة البذور للطعام:

يمكن رش البذور على السلطة مثلاً، أو يمكن وضعها بطعام الفطور المعد من الحبوب، كذلك يمكن مضع جبنة منها باعتبارها وجبة خفيفة مغذية من حين لآخر، ومن أهم أنواع البذور:

بذور السمسم:

تحتوي على نسبة كبيرة من البروتين، وفيها أيضا مجموعة من فيتامينات «ب المركب» مع مجموعة من المعادن يمكن تناولها بقشورها، والطحينة هي عجينة معدة من بذور السمسم المطحونة، وبذور السمسم ممتازة للنباتات لما تحتويه من فيتامينات متنوعة.

بذور الكتان:

وهي تشبه السمك، فهي تحتوي على الأحماض الدهنية الأساسية أوميغا ٣، ٦ مما يجعل هذه البذور مفيدة جدا، ورغم أن معظم الناس على دراية باستعمال زيت الكتان، إلا أن البذور نفسها أعظم فائدة، فهي مصدر ممتاز للألياف، نظرا لأنها تنتفخ في أسفل الجهاز الهضمي فتساعد على التخلص من الفضلات، وتحتوي أيضا على مواد مخاطية لزجة تزيث المعدة وتساعد على التلطيف في بعض الحالات مثل حساسية الأمعاء، ويفضل طحن بذور الكتان أولا قبل استعمالها لأنها يابسة، أو شراؤها مطحونة جاهزا من محال الأغذية الصحية.



جذور الفصول

بذور القرع (اليقطين):

تحتوي بذور القرع على كثير من المواد المعدنية المهمة، لاسيما الزنك، وهي أيضا مصدر جيد للبروتين وكثيرا ما تستعمل في الصين لعلاج حالات الانقباض والاكتئاب النفسي.

بذور دوار الشمس:

تحتوي بذور دوار الشمس على فيتامين «هـ»، E، وهو شديد المقاومة للتأكسد، ويساعد على الوقاية من أمراض السرطان، والقلب وغيرها، كما تحتوي هذه البذور على حامض الفوليك، وبعض المعادن ويمكن تحضير وجبة خفيفة لذيذة بتحميض البذور قليلا ودهنها بقليل من صلصة الصويا.

بذور الخشاش:

هي مصدر جيد لأحماض أوميغا الدهنية الضرورية، فضلا عن كونها غنية بالكالسيوم، ومذاقها مثل نكهة الجوز، وهي ممتازة كتوابل للسلطة أو لإضفاء نكهة خاصة على الطبخ والخبز.

لصحتك:

لأن البذور ذات محتوى زيتي مرتفع فقد تفسد سريعا لذا ينبغي حفظها في وعاء محكم الاغلاق يحفظ داخل الثلاجة، ومن المستحسن أيضا أكل البذور بحالتها العادية للحصول على فوائدها بالكامل، رغم أن تحميصها قد يجعلها أذنة طعما.



جمالك في الصيف



في أيام الصيف الحارة، يزيد الإحساس بنعمة الماء البارد، وعتة الاستحمام فتقضي فيه وقتا طويلا عن المعتاد.. لكن غسيل الجسم بشكل زائد يزيل طبقة الزيوت الطبيعية، فتجف البشرة والشعر، ويصعب الجسم عرضة لتقلبات الجو الخارجي.

ولتعاظي على جمالك ونظافتك الصحية أثناء الصيف يسرنا أن نقدم لك هذه النصائح:

- * استخدمي فرشاة الاستحمام على الجلد الجاف قبل وقت الاستحمام والتعرض للماء؛ لإزالة خلايا الجلد الميتة بلطف، وكذلك لتنشيط الدورة الدموية.
- ابدئي بالفرشاة، وبحركة دائرية، من باطن القدمين إلى الأطراف، ثم إلى الأعلى في اتجاه القلب.
- * ولتنظيف بشرة الوجه استخدمي فرشاة ناعمة أو اسفنجية ودلكي الوجه بحركة دائرية بكل رفق، من أسفل إلى أعلى.
- * كرري هذه العملية عدة مرات في الأسبوع لتشعري بالانتعاش والحيوية.
- * أما لبشرتك الجافة أو شديدة الحساسية فقد تحتاجين إلى حمام كامل للجسم مرة كل يومين. وباستخدام الاسفنج أو «الليفة»، تغسل مناطق الرقبة والفخذين والقدمين بالماء الدافئ والصابون جيدا، وينظف الوجه مرتين في اليوم.
- * كما يمكنك الاستحمام كل يوم بالماء الدافئ ثم البارد بدون استخدام الصابون. ولكن اغسلي بالصابون جيدا المناطق التي تحتاج إلى عناية خاصة.

* بعد الاستحمام أو «الدش» يجفف الجسم بالمنشفة بخفة، ثم يوضع كريم مرطب، والجسم مازال رطبا.

* إذا كنت ترغبين في بالسباحة

استخدمي بلسما على شعرك المبتل بكمية كبيرة ثم مشطيه واتركي البلسم عليه، فالبلسم يحفظ شعرك ناعما، ويحميه من مؤثرات الجفاف كالمح والشمس، والكلور.



النظام



النظام شيء جميل في حياتنا فهو أساس كل شيء في الحياة، فقد خلق الله سبحانه وتعالى العالم من حولنا في منتهى الدقة والنظام.

والنظام يساعد الانسان على انجاز عمله في أقل وقت ممكن دون ضياع الوقت في البحث عن الأشياء أو إعادة الترتيب.

والنظام من الصفات الجميلة التي يجب أن تتحلى بها كل بنت، وأن يكون سلوكها منذ طفولتها حتى يصبح عادة لديها عندما تكبر وتكون مسؤولة عن بيت ويمكنك أن تكتشفي نفسك في هذا الاختبار البسيط:

١ - عند الاستيقاظ في الصباح هل:

- أ - تقومين بترتيب سريرك بمجرد الاستيقاظ ؟
- ب - تنتظري بعض الوقت ؟
- ج - تتركه كما هو بحجة أنك سوف تتامين بعد الظهر ؟

٢ - عند الرجوع من المدرسة هل:

- أ - تقومين بترتيب ملابسك مباشرة ؟
- ب - تتركينها ملقاة في الغرفة حتى تتفادي ضياع وقت الغداء ؟
- ج - تتركينها ملقاة لليوم التالي ؟

٣ - إذا أعطت

لك زميلتك رقم

تليفونها مثلاً...

هل:

- أ - تقومين بتدوينه في مفكرة خاصة بذلك لديك ؟
- ب - تحتفظين

بالورقة



٤ - إذا بدأت في المذاكرة هل:

- أ - تصفى لنفسك خطة بحيث تبدأ في المواد الأسهل ثم الأصعب ؟
- ب - تذاكرين المادة المهمة أولاً ثم تذاكري أي شيء بعد ذلك ؟
- ج - تذاكرين أي شيء يقع في يديك دون النظر إلى أولوية أهميته ؟

٥ - إذا كان هناك نشاط في المدرسة من أجل إعادة

تنظيم وتجميل المدرسة هل:

- أ - تشاركين فيه دون تردد ؟
- ب - تشاركين فيه إذا كان يعطيك درجات إضافية ؟
- ج - لا تفكرين أصلاً في الاشتراك فيه ؟

النتيجة:



اعط لنفسك درجتان عن الإجابة (أ)، ودرجة واحدة عن الإجابة (ب) ولا شيء عن (ج)،

إذا حصلت من ١٠:٦ درجات كنت إنسانة منظمة جداً،


أما إذا حصلت على ٤:٦ درجات كنت إنسانة تميلين إلى النظام ولكن ينقصك بعض الاهتمام بالنظام فأنت لا تلجأين إليه إلا وقت الضرورة فقط.

أما إذا حصلت على أقل من ٤ درجات فأنت غير منظمة على الإطلاق، وتحتاجين إلى الاهتمام بتلك المسألة، لأنها أساسية في حياتك.





وهكذا تجد "ميني" نفسها في دوامة
متعددة الألوان...




وتبدأ رحلة غامضة في حياة
"ميني"...




ما هذا؟



ماذا حدث؟



أوه!



وفي النهاية تجد "نيني" نفسها في حجرة
غريبة...

أوه! أين أنا؟



زراعة الزهور... نمو البذور... الأشجار والشجيرات! يبدو أنني في
مكتبة خاصة يعلم النبات!



ما هذه الحجرة؟ وما هذه الكتب؟ يا
للغرابة!






أوه! هذه النباتات المرسومة على الحائط هي
نفسها التي رأيته في الصورة الزجاجية!






















يتبع في
صفحة ص ٢٢

نزحة بحرية



صلي
النقاط
من ١ إلى
٥٥ لتعرفي
السبب
لسعادة كل
من «بطوط»
و«بطـوطـة»!

صور وأرقام



+

3		8	9
	2		
	5		4

11. 3 7 5

حاولي أن
تستبدلي كل
صورة بالرقم
لمناسب لتحصلي
على الناتج!

الاختلافات



توجد بين هاتين
الصورتين ٧
اختلافات حاولي
معرفتها!



حاولي مساعدتي
في «ميني»
الوصول إلى
هديتها عبر
الترتيب الموجود
بجانب العنوان!

هدية ميني



+ ✓ ✕

*	x	*	o	x	+	✓	x	+	o	*	*
o	✓	o	*	✓	o	*	✓	*	+	o	*
x	+	✓	x	+	✓	x	o	x	+	✓	x
✓	*	o	o	*	*	o	+	*	o	o	*
+	✓	x	+	✓	x	+	✓	x	+	✓	x
*	*	+	*	o	*	o	*	o	*	x	*
x	✓	+	x	+	✓	x	o	*	o	o	*
+	*	o	✓	*	o	*	x	+	✓	x	+
✓	o	*	o	*	o	✓	o	*	x	+	*
x	+	✓	x	+	o	*	x	+	o	✓	o
+	o	o	o	*	o	*	✓	*	✓	x	+
✓	*	*	+	x	✓	+	x	*	o	x	*
x	*	o	✓	o	*	o	✓	*	✓	*	+
+	o	*	x	*	x	✓	+	x	✓	+	*
✓	o	*	+	*	o	o	*	*	o	+	*
x	*	o	✓	o	*	o	+	✓	x	+	✓
+	*	o	x	+	✓	x	+	✓	x	o	*
✓	o	*	*	o	+	+	*	*	o	*	*
x	+	✓	x	+	o	✓	*	o	x	+	✓
o	*	*	*	✓	*	x	*	o	✓	o	*
o	x	✓	+	x	o	+	✓	x	+	*	o



بطاقة
صديقات ميني

ضعي
صورتك
هنا

الاسم:
العمر:
شخصيتك المفضلة:
الهوايات:
العنوان:
رقم الهاتف:



فَنُّ التَّعَارُفِ

إِتِّبَاتِكَ



التعارف هو الذي يقرب الأشخاص من بعضهم البعض.. والنظرة الأولى والانتطباع الأول عن الشخص هو الذي يدوم طويلاً ويبقى في مخيلتك ولا ينسى. ولتتركي دائماً أجمل انتطباع عنك من أول مرة يجب أن تكون طريقة تقديمك للآخرين وتعرفك عليهم مهذبة ومميزة.. وحين نحتاجين لتقديم إحدى صديقاتك أو قريبانك لفتاة أخرى يجب أن تكون أيضاً مميزة. لذا ننصحك بالآتي لتكوني صاحبة ذوق رفيع في تقديم مدعوائك:

- ١) عند تقديم إحدى الصديقات يجب أن ترفقي ألقاب لطيفة مع اسمها كأن تقولي «أقدم لك صديقتي العزيزة» وتذكرني اسمها. وإذا كان لها اسماً مشهوراً به أو لقب تفضله فيجب أن تقديمها للضيوف بهذا الاسم.
- ٢) كلمات المجاملة الرقيقة مطلوبة أثناء التعارف ومن اللائق إذا كنت سمعت عن هذه الشخصية مسبقاً وقُدِّمت لك أن تقولي لها «سمعتُ عنك كثيراً وتمنيتُ مُقابَلتِكَ»، ولكن هذا لا يعني أن تمدحي إنساناً بما ليس فيه ولا تذكري عنه أشياء لم تحدث حتى ولو كان مدحاً.
- ٣) إذا أردت تقديم إنسانة بجماعة فالأفضل أن تقديمها لأقرب مجموعة مجاورة ثم تتركها تتحدث معها، على أن تتولى هذه المجموعة تقديمها إلى الأخريات.
- ٤) إذا قدمت صاحبة المنزل نفسها لإحدى المدعوات ممن لم يسبق لها التعرف عليها فتقدم نفسها بالإسم مجرداً ثم تذكر صفتها إذا لم تكن المدعوة تعرف هذه الصفة.
- ٥) عند حدوث خطأ في التقديم سواء في الإسم أو الصفة فعلى صاحب الشأن أن تقوم بالتصحيح فوراً بأسلوب هادئ وبابتسامة حتى لا تخرج من قدمتها و
- ٦) عند القيام بتقديمك أشخاص لبعضهم لاحظي أن يكون تقديمك للجميع بأسلوب واحد، وفي وقت متساو، ولا تطيلين في مديح صديقة وتنسين الأخرى.
- ٧) في الحفلات الكبيرة أو الرسمية لا تقومي بتقديم إحدى المدعوات لصديقة مغادرة أو لصديقات منهنمكات في حديث، انتظري الفرصة المناسبة.



الختيار

الإكسسوار

بينك وبين
بيني

لا تكتمل الأناقة إلا بكملاتها، ومكملات الأناقة هي الإكسسوار فالإكسسوار يضيف لمسة جمالية خاصة بحيث كل من يراك يشعر بأنك مميزة وأن هذا الذوق الرفيع في ارتقاء الإكسسوار يعكس شخصيتك وتفاعلك مع ما ترتدينه، بالإضافة إلى أننا نستطيع القول أن من يمتلك ذوقاً رفيعاً في الإكسسوار ستملكه أيضاً في باقي أدواتها وأشياءها وأحياناً يتعدى الأمر إلى أسلوب تعاملها مع الآخرين فهي بلا شك ذات معاملة حسنة راقية.

ويسعدنا أن نقدم لك بعض هذه اللمسات لتكوني أكثر تميزاً:

- ١- إذا كانت أصابعك قصيرة لا ترتدي الخواتم الكبيرة والعريضة واكتف بالخواتم الرفيعة والناعمة أما إذا كانت أصابعك طويلة فلا ترتدي الخواتم ذات الفصوص الصغيرة لأنها تعطي إيحاء أكبر بطولها.
- ٢- لا تضعي أساور الذهب مع أساور الفضة أو الإكسسوار من أي معدن آخر، لأنها قد تأكل من قشور الذهب.
- ٣- احرصي على التناسق بين لون إطار النظارة التي ترتدينها ولون ملابسك، ومن الأفضل شراء نظارة ذات إطار بلون محايد.
- ٤- إذا كانت ياقة فستانك مغلقة اكتف بقرط كبير وجذاب، أما إذا كانت الياقة واسعة فيمكنك ارتداء عقد ضيق حول الرقبة.
- ٥- إرتدي مع الفساتين ذات الأكمام القصيرة عدة أساور ناعمة أو إسوره واحدة كبيرة، ولا ترتدي الساعة أبداً مع الأساور لأن ذلك يفقد كل منهما جماله وجاذبيته.
- ٦- الرقبة القصيرة لا تناسبها العقود الضيقة، أما الرقبة الطويلة لا تناسبها ارتداء عقد طويل.
- ٧- عند ارتداء الساعة راعي أن يكون لون إطارها ملائماً مع باقي الإكسسوارات التي ترتدينها، وارتدي الساعات الجلدية الملونة للصباح، بينما ارتدي الساعات ذات الأطار الذهبي أو الفضي لأوقات المساء والسهرات.
- ٨- يعد الإيشارب «الفولار» من أهم مكملات الأناقة إضافة لذلك فهو يحمي العنق من أشعة الشمس صيفا، وعند اختيار الفولار يجب أن يكون من الحرير الناعم أو الكريب دوشين، التفتا اللامع، أو الأورجنزا، كما يجب أن يكون نوع القماش ولونه ملائمين لملابسك وللوقت الذي ترتدينه فيه.



ميسيبي

مملكة

الزهور

الجزء الثاني

والسورة



الأميرة «زهرة» هي
سجينتي!

يا للمسكينة!



ما! ما! ما!

أبعد يدك عني أيها
الوقح!

I.M.35



لقد بدأ عهد جديد!
سأغير حياتكم!



أوه! إنها فتاة عديمة
الحيلة!



كفى ما عانيتموه من عمل شاق في
الحقول وزراعة الأشجار
والخضراوات! الآن فقط بدأ عصر
الرفاهية!




لا يمكنني مجرد تصور هذا الأمر!




سأقوم بإعداد كل شيء صناعياً الفواكه
والخضراوات والأشجار!

مممم... يا عيني!







آتشووووو!

ها!ها!ها!

فووووووووووووووووووو



هيا! اذهبوا جميعاً!

يا للشعب المسكين!
ينتظرنا مستقبل مظلم!



خذوها إلى
السجن!


أنت رجل
حقير!



... ومساعدة الأميرة
«زهرة»!



ربما يمكنني مساعدة هذا
الشعب...









... لقد فاجأتنا بسلاح غريب لم نره من قبل!

أصابنا بالعمى المؤقت!



يا للتعاسة!

لم نكن نعرف أنها
ستخدعنا هكذا...




ايحثوا عنهما في كل مكان!
أريدهما أمامي فوراً!



أوه! سلاح غريب! إنها
مؤامرة إذا!









مأذني تساعدني

صديقاتي العزيزات
إن المشكلات أمر يعاني منه كل شخص كبيراً كان أم صغيراً. فإذا واجهتك مشكلة فلا تيأسين من إيجاد حل لها. فهذه الصفحة مخصصة لك أنت وصديقات ميني العزيزات للتواصل معاً ومحاولة فهم ما يضايقك وتبسيطه وإيجاد الحل المناسب له. فلا تترددي أبداً في إرسال مشكلتك وسوف نقوم بنشر الحل المناسب. مع تمنياتي لكن جميعاً بحياة سعيدة وهادئة.

العبوس في الصباح

للمراسلات: الكويت -
مجلة ميني - ص.ب
٢١٨٠٠: الصفاة
الرمز البريدي:
13078 أو
Email: manal@alqabas.com.kw

عندي عادة سيئة، وهي أنني دائماً ما أكون عابسة في الصباح. وصديقتي القديمة لا تحب ذلك، ودائماً تتشاجر معي لهذا السبب. وأخيراً تصادقت مع صديقة جديدة كنت أكرهها.

نورا

صديقتي العزيزة،
أشكرك على رسالتك الرقيقة، وأحب أن أبدأ كلامي معك بتشجيعك، فجميل جداً أن تعري في ماذا يضايق صديقاتك فهذا يعني أنك حريصة على صداقتك. قد يبدو الأمر عليك صعباً، ولكن إذا تذكرت عندما تصبحين عابسة أن تبذلي مجهوداً لتبتسمي في الصباح، فأنا على ثقة من أنك سوف تغيرين من هذه العادة، أمر جيد أن تبهك صديقتك إلى عيب فيك، وأمر جيد أيضاً أن تعترفي بوجود هذا العيب، وهو العبوس في الصباح، وما دمت قد عرفت أن هذا عيب، فعليك أن تبذلي أقصى جهد لتغييره، فالوجه العابس ينفر الناس، والوجه المبتسم يشيع البهجة والمرح ويسعد الآخرين، ومن الممتع أن يصبح لك أصدقاء جدد، ولكن لا تنسى أصدقائك القدامى، حاولي أن تشركي صديقاتك القدامى في الأنشطة التي تمارسينها مع صديقاتك الجدد، واستمتعي بوقتكن جميعاً معاً.

القنفذ

عالم الحيوانات



في أوروبا وآسيا وأفريقيا أنواع عدة ومختلفة القنفذ، وهي حيوانات صغيرة، طولها أقل

٣٠سم، شديدة التشابه شكلا، وأعضاؤها السفلية مغ

بطبقة من الريش القاسي الشائك. ويبقى هذا الريش الشائك منبسطا على جسم القنفذ طالما أنه يحس بخوف أو خطر، ولكنه ينتصب عند الاحساس بالخوف أو الخطر، وتتجه الأشواك في الجهات، ويخفي القنفذ رأسه بين قائمته الأماميتين، ويلتف على نفسه على شكل كرة من الشر عندما يشعر القنفذ بالأمان وهو في هذه الغابة الكثيفة من الريش الشائك.

القنفذ صديق لكل بستاني:

تعيش القنفذ في كل مكان تقريبا إلا في المستنقعات، ويمكن لها أن تعيش في البساتين والحدائق حتى في المدن، وفي أمسيات أيام الصيف تخرج قبل اشتداد الظلام وعند ذلك يمكننا أن نراها وهي تركض. إنه لمدى حقا أن يستطيع هذا الحيوان القصير القوائم أن يركض بمثل هذه السرعة حتى إذا وصل إلى مراكز طعام يسير متمهلا ويبدأ بالبحث عن حيوانات بطيئة وحشرات وديدان، وهي التي تشكل طعامه الرئيسي. والبستانيين يحبونه لأنه يقضي على هذه الحيوانات والحشرات الضارة. والقنفذ يأكل أي نوع من اللحوم بما في ذلك الطيور الصغيرة والفئران والجرذان. وهو يبقى أنفه الصغير الحاد شديد القرب من الأرض، ويجد طعامه بجأ الشم الحادة أكثر منه بالرؤية.

راحة تامة:

في أوائل فصل الخريف، تأكل القنفذ كل ما تستطيع أكله وتسمن. وحين يأتي فصل الشتاء تسبت القنفذ أنها تبنى عشا دافئا وتلتف على ذاتها لتنام طوال الشتاء، وفي خلال هذا النوم أو السبات تكون القنفذ سا هذا تكون أنفاسها ودقات قلبها بطيئة جدا.

من يجروا على مهاجمة القنفذ؟

قليلة هي الحيوانات التي تهاجم القنفذ وهو ملتف كالكرة، قد يتمكن كلا من الثعلب والغرير في بعض الأحيان من أن يأكلاه، ولكنهما لا يفعلان ذلك إلا إذا كانا شديدي الجوع مستعدين لمواجهة أي خطر للحصول على طعام، وما أن يرى الثعلب القنفذ حتى يأخذ بالسير حوله، وهو يشم رائحته، ولكن يبقى على أتم استعداد للابتعاد عنه خاصة إذا صادف أن لمس أنفه الحساس إحدى الريشات الشائكة ولو لمسا خفيفا. ونظرا لأن الحيوانات الثلاثة كلها حيوانات ليلية تقوم بعمليات

الصيد في الليل
حين لا



نستطيع مراقبتها بسهولة، فإننا نعلم القليل جدا عن طرق دفاع الغرير والثعلب لهذه الكرة الشائكة. فنالك حكايات كثيرة عن طريقة خداع الثعلب للقنفذ ليضطر أن يتخلى عن استدارته، إحداها جر القنفذ للثعلب إلى جدول ماء حيث لا بد له من الانبساط كي يستطيع أن يسبح. قد يكون هذا صحيحا ولكن المرجح هو أن الثعلب حين ينقر بمخبله القنفذ يقلبه بالصدفة إلى جدول ماء قريب، وهنا يستطيع الثعلب أن يهاجم القنفذ في الماء بأن يغطس تحته قبل أن يتمكن من العودة إلى الضفة والالتفاف على نفسه ثانية.

أيهما أقوى الجرذ أم القنفذ؟!

في بعض الأحيان يستطيع الجرذ أن يقتل القنفذ، ولكن القنفذ أيضا يمكنه التغلب على الجرذ في أحيان أخرى لأن الحيوانات متعادلان في القوة إلى حد كبير، أما بالنسبة للأفعى السامة الكبيرة فإن القنفذ أقدر منها، حيث يسرع إلى عض الأفعى في ظهرها وهو يلتف على نفسه متحولا إلى كرة شائكة فتأخذ الأفعى بضربه على ريشه الشائك، ولكن ذلك يذهب عبثا إذ تتجرح وتتهك قواها، حينئذ ينسبط القنفذ ويقتلها ثم يلتهمها بما في ذلك عظامها ابتداء من ذيلها.

صغار القنفاذ:

تعيش القنفاذ منفردة نائمة طوال النهار في حفرة أو بين الأعشاب إلا فترات التزاوج، فهي تبني أعشاشها من أوراق يابسة تنام فيها، وقد عُرف أنها تمزق أوراق الصحف نتفا صغيرة لتصنع منها أعشاشا لها، وتضع القنفاذ صغارها في مايو ويونيو، ثم أنها قد تلد ثانية بين يوليو وسبتمبر، وحين يقترب موعد ولادة صغارها تعهد أنثى القنفذ إلى بناء عش لها تلد فيه ما بين ثلاثة صغار وسبعة صغار عراة بلا ريش أو شعر مسدودي العيون والأذان، وسرعان ما تأخذ الأشواك بالظهور من الجلد لينة بيضاء لا جدوى منها لكنها تأخذ بالتصلب بعد ثلاثة أسابيع، ولا بد من مرور بعض الوقت قبل أن تتمكن القنفاذ الصغيرة من الالتفاف على نفسها لكرات صغيرة كما تفعل القنفاذ الكبيرة.

وبذلك تبقى القنفاذ الصغيرة طيلة هذا الوقت عاجزة عن الدفاع عن نفسها والأم لا تفعل شيئا لحماية صغارها إذ أنها تلتف كرة شوكية حين تحس بالخطر غير مهتمة بصغارها، لكنها بعد زوال الخطر تنقل صغارها واحدا واحدا إلى مكان جديد حاملة كل قنفذ صغير بجذده الرخو عند عنقه أو بطنه أو بأن تقبض على إحدى قوائمها.



بعد ذلك...

يا للخراب! في يوم من الأيام كان هذا الكوكب يُسمى «مملكة الزهور»!



نعم... لكنه ليس آمناً ومعرضُ
للانهيار في أي لحظة!

سنذهب إليه الآن!



وهذه كانت قلعة والدي... لكن
البارون «برميل» الشرير شن علينا
حرباً وحطم كل شيء!

لكن هذا البرج لم
يُدمر!




هل لا بد أن ندخل يا «ميني»؟

نعم... فهناك مفاجأة في
انتظارك!








أوه! هذه هي...

نعم! الحجرة
السرية!




أوه! احتفظ أبي بكل كتب
النباتات... يا للروعة!

لأنه كان يأمل أن تعثري
عليها يوماً ما!



...الصيفة
...السحرية









أكيد! هـ... هيدروجين... أ... أكسجين... ن...
نيتروجين... ب... بوتاسيوم!



تذكر لهما «سني» مغارتها العجيبة...

ها هي الصيغة
السحرية!

تلك التي في
الأعلى؟


لقد عانيت كثيراً
أيتها الأميرة!

سيعود كل شيء إلى وضعه
الطبيعي! أنا متأكدة من ذلك!



هذه الأحرف تشير إلى العناصر
الرئيسية اللازمة لحياة النبات!

أوه! هذا
صحيح!



وضع والد «زهرة» كل هذه العناصر في
الصوبة الزجاجية لذلك عاشت النباتات
دون الحاجة إلى بستاني!

سأعود إلى وطني ومعني بعض من هذه
النباتات والبذور لأريها لشعبي حتى
يتذكر الماضي المجيد الذي فقدناه!



وسأجعل من هذه الصوبة مخزناً للبذور حتى تظل
في أمان بعيداً عن الأخطار!

للأسف لا يمكن
ذلك!



سأزرع البذور في كل مكان وسأحوّل وطني إلى
مملكة من الزهور!



لأن هذا المكان سيهدم بالكامل في غضون أيام!

ماذا تقصدين؟



خمسة ملايين! هل
هذا مبلغ كبير!

بل ضخم!



أوه! يا للكارثة!
اشترت سيدة ثرية هذا المكان
بخمسة ملايين درهم وستقوم
بهدمه لمصلحتها الشخصية!





مع السلامة أيتها
الأميرة!

مع السلامة!

أصابته نوبة عطس
أفقدته الذاكرة من
قوتها وعادت مملكة
الزهور إلى الأميرة
«زهرة»!

وهكذا بدأت الأميرة
«زهرة» رحلتها ذهاباً
وإياباً لتنتشر... الزهور في
كل مكان تلك الزهور
التي كلما رآها البارون
«برميل» يعطس حتى

النهاية


مؤسستكم المتجدد مع الأثارة والمرح والمغامرة في مجلة

بطوط



المرح والتسلية والمعلومات المفيدة في

مجلات ديزني



اشترك الآن واحصل على هدايا قيمة !
خصومات خاصة عند الاشتراك في أكثر من مجلة !